



ТЕРРИТОРИАЛЬНЫЙ ОРГАН ФЕДЕРАЛЬНОЙ
СЛУЖБЫ ГОСУДАРСТВЕННОЙ СТАТИСТИКИ
ПО НОВОСИБИРСКОЙ ОБЛАСТИ

Сельское хозяйство Новосибирской области



в июле 2022 года

ПРОИЗВОДСТВО ПРОДУКЦИИ ЖИВОТНОВОДСТВА

В ХОЗЯЙСТВАХ ВСЕХ КАТЕГОРИЙ В ИЮЛЕ 2022 ГОДА



18,7 ТЫС. ТОНН

Скот и птица на убой
(в живом весе)



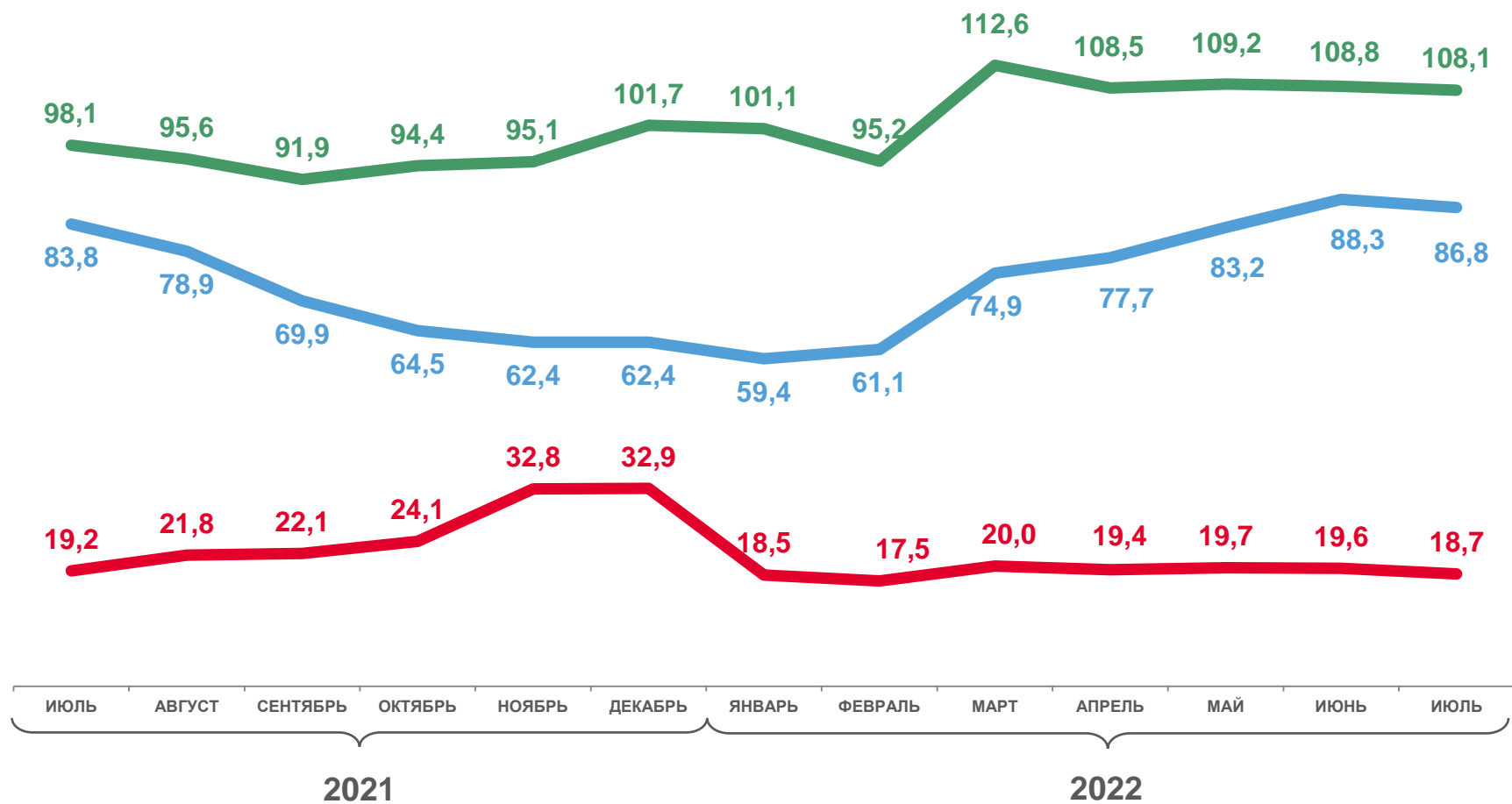
86,8 ТЫС. ТОНН

Молоко



108,1 МЛН ШТУК

Яйца



— Скот и птица на убой (в живом весе), тыс. тонн

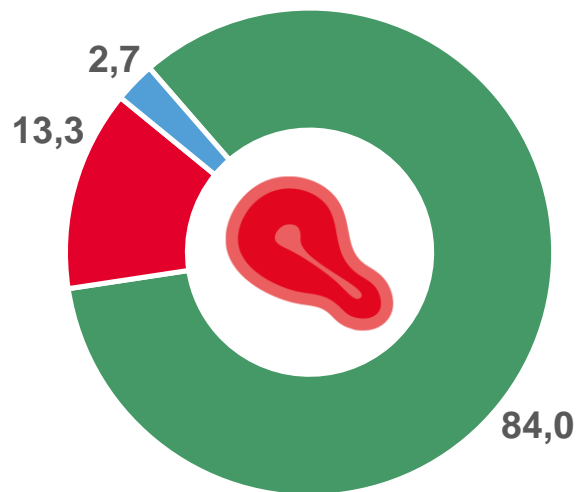
— Молоко, тыс. тонн

— Яйца, млн штук

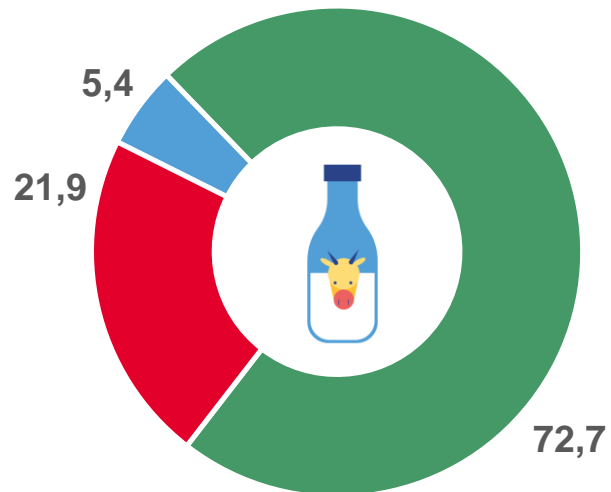


СТРУКТУРА ПРОИЗВОДСТВА ПРОДУКЦИИ ЖИВОТНОВОДСТВА

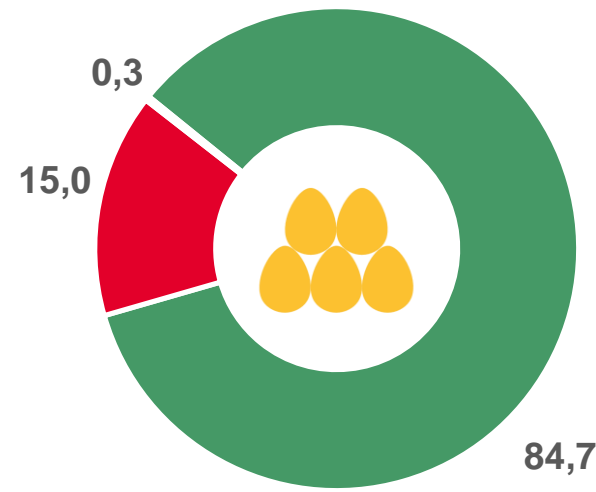
ПО КАТЕГОРИЯМ ХОЗЯЙСТВ В ИЮЛЕ 2022 ГОДА, %



Скот и птица на убой
(в живом весе)



Молоко



Яйца

- Сельскохозяйственные организации
- Хозяйства населения
- Крестьянские (фермерские) хозяйства и индивидуальные предприниматели

ПОГОЛОВЬЕ СКОТА И ПТИЦЫ

В ХОЗЯЙСТВАХ ВСЕХ КАТЕГОРИЙ НА КОНЕЦ ИЮЛЯ 2022 ГОДА, ТЫС. ГОЛОВ




Крупный рогатый
скот

458,0



из него коровы

180,5



Свиньи

510,5



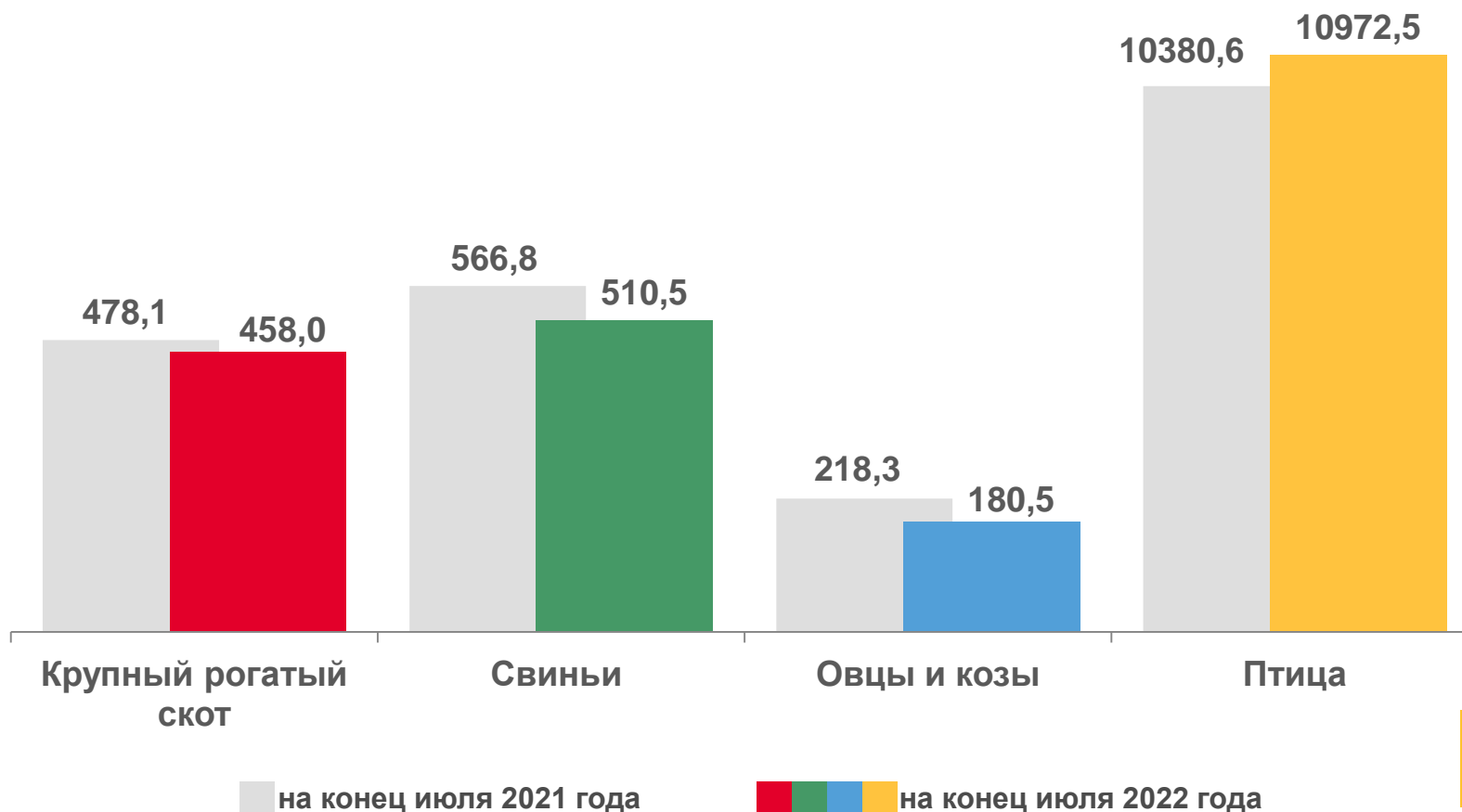
Овцы и козы

180,5



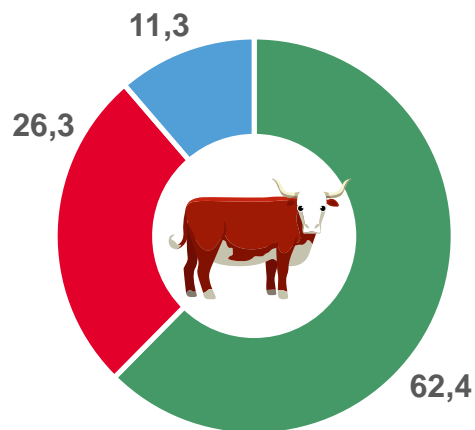
Птица

10972,5

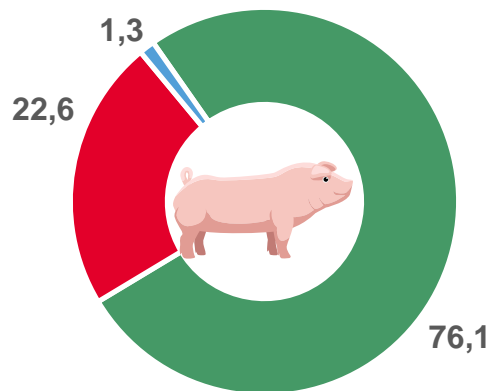


СТРУКТУРА ПОГОЛОВЬЯ СКОТА И ПТИЦЫ

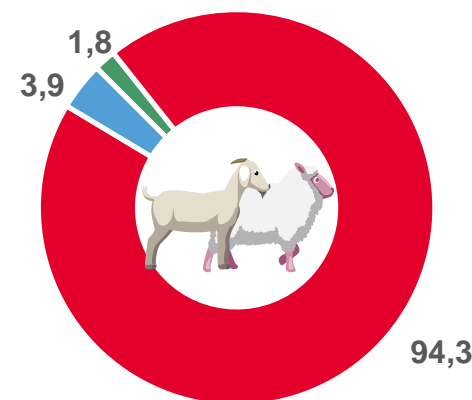
ПО КАТЕГОРИЯМ ХОЗЯЙСТВ НА КОНЕЦ ИЮЛЯ 2022 ГОДА, %



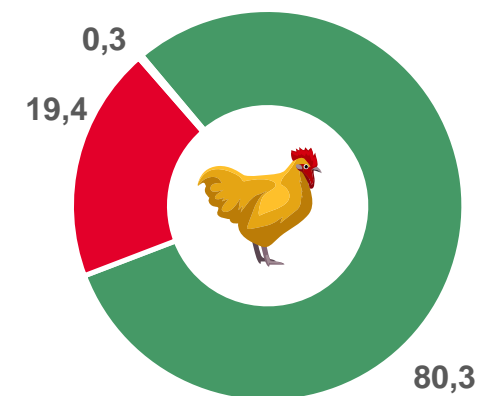
**Крупный
рогатый скот**



Свиньи



Овцы и козы



Птица

- Сельскохозяйственные организации
- Хозяйства населения
- Крестьянские (фермерские) хозяйства и индивидуальные предприниматели